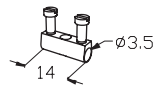
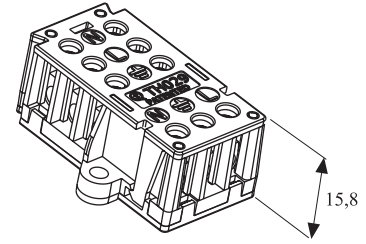
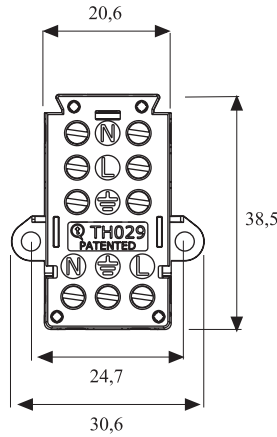





# TH029 PATENTED

DISTRIBUTORE DI CORRENTE COMPATTO. (2+2)-(3+3) POLI.  
COMPACT CURRENT DISTRIBUTOR. (2+2)-(3+3) POLES.

TH029



CE RoHS

Dimensioni in millimetri. *Dimensions shown in millimetres.*

## Dati generali *General data*

### Dati tecnici *Technical data*

N. poli	2+2	3+3	N. poles
Terminali	vite/perforazione <i>screw/piercing</i>		Terminals
Sezione cavo	max 4.0 mm <sup>2</sup> (bussola STD STD terminals) 0.5 mm <sup>2</sup> - 1.5 mm <sup>2</sup> (bussola a perforazione <i>piercing clip terminals</i> )		Cable section
Grado di protezione (IP)	IP00		Degree of protection (IP)
Corrente e tensione nominale	32A 450V (bussola a vite <i>screw terminals</i> ) 17.5A 450V (bussola a perforazione <i>piercing clip terminals</i> )		Rated current and voltage
T marking	T125°C		T marking
Temperatura di funzionamento	-40°C to +125°C		Operating temperature
Indice di tracking	PTI 175		Tracking index

### Materie prime *Raw materials*

Corpo plastico morsettiere	PA66 GF UL94 V0 GWT 960°C marrone <i>brown</i>	Terminal block housing
Bussole	ottone nichelato <i>brass nickel plated</i>	Contact screw terminals
Viti standard	M3 acciaio zincato passivato <i>steel zinc plated</i>	Standard screws
Viti perforazione	M3 acciaio zincato ottonato <i>steel zinc brass plated</i>	Piercing screws

### Norme *Standards*

EN60998-1:2004  
EN60998-2-1:2004

Eventuali modifiche e migliorie sui dati tecnici o sul prodotto potranno essere effettuate senza preavviso.  
*All technical data or other eventual product modifications and improvements can be carried out without notice.*

# TH029 PATENTED

DISTRIBUTORE DI CORRENTE COMPATTO. (2+2)-(3+3) POLI.  
 COMPACT CURRENT DISTRIBUTOR. (2+2)-(3+3) POLES.

TH029

## Codice Order number

versione version	n. poli n. poles	bussola contact terminal	pz/imb pcs/box	codice order number
	2+2		400	THB.029.A2A
	3+3		400	THB.029.A1A
Le versioni sopra indicate sono disponibili con terminali a perforazione di isolante. The above versions are available with piercing clip terminal blocks.			400	THP.029.XXX
<b>Note:</b> Bussola STD STD contact Bussola a perforazione max 1.5 mm <sup>2</sup> Piercing clip terminals max 1.5 mm <sup>2</sup>				

## Varianti Options

**Colore Colour** Contatta il Servizio Clienti per maggiori informazioni. *Contact our Customer Service for availability.*

versione version	codice order number
<input type="checkbox"/> altri colori <i>other colours</i>	THX.029.XXX.CX

## Kit di fornitura Purchasing kit

versione version	misure imballaggio box dimensions	contenuto contents	pz/imb (1) pcs/box	codice order number
kit standard <i>standard kit</i>	C02 (400X160X205 mm)		400	THX.029.XXX
kit imbustato <i>retail pack kit</i> Consulta il catalogo Rivenditori. <i>See the Retailers catalogue.</i>	--		--	THX.029.XXX.R
versione speciale <i>custom version</i>	*	*	*	THX.029.XXX.K

**Note:** (1) Le quantità minime ordinabili possono variare se acquistati con scatole TEEBOX®.  
*Minimum order quantity can vary when purchased as an integral component of TEEBOX® articles.*

**Note:** Per maggiori informazioni sulle istruzioni di assemblaggio consulta [www.techno.it](http://www.techno.it).  
*For more information about assembling instructions see [www.techno.it](http://www.techno.it).*

**\* Sono possibili personalizzazioni di prodotto e progetti su richieste specifiche. Contatta il Servizio Clienti.**  
*Personalization and new custom products are possible. Please contact our Customer Service.*

Eventuali modifiche e migliorie sui dati tecnici o sul prodotto potranno essere effettuate senza preavviso.  
*All technical data or other eventual product modifications and improvements can be carried out without notice.*