

CE ⁽¹⁾ **RoHS**

Dimensioni in millimetri. *Dimensions shown in millimetres.*

Dati generali *General data*

Dati tecnici *Technical data*

N. poli	2	3	5	6	N. poles
Terminali	vite/perforazione/pin screw/piercing/crimp				Terminals
Sezione cavo	max 4.0 mm ² (bussola a vite screw terminals) 0.5 mm ² - 1.5 mm ² (bussola a perforazione piercing clip terminals)				Cable section
Grado di protezione (IP)	IP20				Degree of protection (IP)
Corrente e tensione nominale	25A 400V - 17.5A 400V (bussola a vite screw terminals) 17.5A 400V (bussola a perforazione piercing clip terminals)				Rated current and voltage
T marking	T125°C		T85°C		T marking
Temperatura di funzionamento	-40°C to +125°C				Operating temperature
Categoria di sovratensione	II				Impulse withstand category
Tensione di tenuta ad impulso	4 kV		6 kV		Impulse withstand voltage
Grado di inquinamento	2				Pollution degree
Indice di tracking	PTI 175				Tracking index

Materie prime *Raw materials*

Corpo plastico	PA66 UL94 V0/V2 GWT 850°C nero <i>black</i> - grigio <i>grey</i> RAL7035	Connector housing
Corpo plastico morsettiera	PA66 GF UL94 V0 GWT 960°C ⁽¹⁾	Terminal block housing
Bussole	ottone nichelato <i>brass nickel plated</i> ottone argentato <i>brass silver plated</i> (.AG)	Contact screw terminals
Viti standard	M3 acciaio zincato passivato <i>steel zinc plated</i>	Standard Screws
Viti perforazione	M3 acciaio zincato ottonato <i>steel zinc brass plated</i>	Piercing Screws

Norme *Standards*

EN61984:2001

Note: (1) vedi see TH022 - TH023 - TH028

Eventuali modifiche e migliorie sui dati tecnici o sul prodotto potranno essere effettuate senza preavviso.
All technical data or other eventual product modifications and improvements can be carried out without notice.
























TH388 PATENTED







CONNETTORE PRESA-SPINA PROTETTO IP20. 2-3-5-6 POLI.
IP20 PROTECTION PLUG AND SOCKET CONNECTOR. 2-3-5-6 POLES.

TH388

Codice Order number





















Bussole Inserts (17.5A - 25A)







versione version	n. poli n. poles	bussola contact terminal	pz/imb pcs/box	codice order number
 PLUG	2		200	THB.388.A2A
 POWER SOCKET 			200	THB.388.B2A
 PLUG	3		200	THB.388.A3A
 POWER SOCKET 			200	THB.388.B3A
 PLUG	5		200	THB.388.A5A
 POWER SOCKET 			200	THB.388.B5A
 PLUG	6		200	THB.388.A6A
 POWER SOCKET 			200	THB.388.B6A
Le versioni sopra indicate sono disponibili con terminali a perforazione di isolante (17.5A). The above versions are available with piercing clip terminal blocks (17.5A).			200	THP.388.AXX
			200	THP.388.BXX

Note:   Bussole con vite. Per sezioni cavo < 1.0 mm² si consiglia l'utilizzo del puntalino. Contact screw terminals. For cable section < 1.0 mm² we suggest to use a cable tip.
  Bussola a perforazione max 1.5 mm². Piercing clip terminal max 1.5 mm².
  Per pin cilindrici universali Ø 2 mm (non forniti). For universal cylindric pin Ø 2 mm (not supplied).

Codice Order number

Pin Crimp (10A)

versione version	n. poli n. poles	pin crimp	pz/imb pcs/box	codice order number
 PLUG	2		200	THF.388. A2A
 POWER SOCKET 			200	THF.388. B2A
 PLUG	3		200	THF.388. A3A
 POWER SOCKET 			200	THF.388. B3A
 PLUG	5		200	THF.388. A5A
 POWER SOCKET 			200	THF.388. B5A
 PLUG	6		200	THF.388. A6A
 POWER SOCKET 			200	THF.388. B6A

Note:   Bussole con vite. Per sezioni cavo < 1.0 mm² si consiglia l'utilizzo del puntalino. *Contact screw terminals. For cable section < 1.0 mm² we suggest to use a cable tip.*
  Bussola a perforazione max 1.5 mm². *Piercing clip terminal max 1.5 mm².*
  Per pin cilindrici universali Ø 2 mm (non forniti). *For universal cylindrical pin Ø 2 mm (not supplied).*

TH388 PATENTED

CONNETTORE PRESA-SPINA PROTETTO IP20. 2-3-5-6 POLI.
IP20 PROTECTION PLUG AND SOCKET CONNECTOR. 2-3-5-6 POLES.

TH388

Varianti Options

Bussole Contact Terminals

versione version	codice order number
bussole in ottone argentato <i>brass silver plated contact screw terminals</i>	THX.388.XXX.AG

Colore Colour Contatta il Servizio Clienti per maggiori informazioni. *Contact our Customer Service for availability.*

versione version	codice order number
<input checked="" type="checkbox"/> grigio <i>grey</i> RAL 7035	THX.388.XXX.CG
<input type="checkbox"/> altri colori <i>other colours</i>	THX.388.XXX.CX

Kit di fornitura Purchasing kit

versione version	misure imballaggio box dimensions	contenuto contents	pz/imb pcs/box	codice order number
kit non assemblato <i>unassembled kit</i>	C02 (400x160x205 mm)		200	THX.388.AXX
				THX.388.BXX
kit assemblato <i>assembled kit</i>	C02 (400x160x205 mm)		200	THX.388.AXX.Z
				THX.388.BXX.Z
kit imbustato <i>retail pack kit</i> Consulta il catalogo Rivenditori. <i>See the Retailers catalogue.</i>	--		--	THX.388.XXX.R
versione speciale <i>custom version</i>	*	*	*	THX.388.XXX.K

Note: Per maggiori informazioni sugli accessori consulta pagina 252. Per maggiori informazioni sulle istruzioni di assemblaggio consulta www.techno.it.
For more information about accessories see page 252. For more information about assembling instructions see www.techno.it.

*** Sono possibili personalizzazioni di prodotto e progetti su richieste specifiche. Contatta il Servizio Clienti.**
Personalization and new custom products are possible. Please contact our Customer Service.

Eventuali modifiche e migliorie sui dati tecnici o sul prodotto potranno essere effettuate senza preavviso.
All technical data or other eventual product modifications and improvements can be carried out without notice.