

Dimensioni in millimetri. *Dimensions shown in millimetres.*

Dati generali *General data*

Dati tecnici *Technical data*

N. poli	2	3	4	<i>N. poles</i>
Terminali	vite/perforazione/pin screw/piercing/crimp			<i>Terminals</i>
Sezione cavo	max 4.0 mm ² (bussola a vite screw terminals) 0.5 mm ² - 1.5 mm ² (bussola a perforazione piercing clip terminals)			<i>Cable section</i>
Diametro cavo ⁽¹⁾	7.0 mm - 12.0 mm			<i>Cable diameter⁽¹⁾</i>
Grado di protezione (IP)	IP54 - IP66 - IP68 5 bar (50 m / 24 h)			<i>Degree of protection (IP)</i>
Corrente e tensione nominale	17.5A 400V			<i>Rated current and voltage</i>
T marking	T85°C			<i>T marking</i>
Temperatura di funzionamento	-40°C to +125°C			<i>Operating temperature</i>
Categoria di sovratensione	II			<i>Impulse withstand category</i>
Tensione di tenuta ad impulso	4 kV			<i>Impulse withstand voltage</i>
Grado di inquinamento	2			<i>Pollution degree</i>
Indice di tracking	PTI 175			<i>Tracking index</i>

Materie prime *Raw materials*

Corpo plastico	PA66 UL94 V0/V2 GWT 850°C nero black - grigio grey RAL7035	<i>Connector housing</i>
Corpo plastico morsettiera e dadi	PA66 GF UL94 V0 GWT 960°C ⁽¹⁾ nero black - grigio grey RAL7035	<i>Terminal block housing and lock nuts</i>
Gommini di tenuta cavo e guarnizioni	TPE/SEBS	<i>Grommets and seals</i>
Bussole	ottone nichelato brass nickel plated ottone argentato brass silver plated (.AG)	<i>Contact screw terminals</i>
Viti standard	M3 acciaio zincato passivato steel zinc plated	<i>Standard screws</i>
Viti perforazione	M3 acciaio zincato ottonato steel zinc brass plated	<i>Piercing screws</i>

Norme Standards

EN60998-1:2004 EN61984:2001 EN60529:1991+A1:2000 (IP6X - X8, 5 m / 3 h) EN60529:1991 (IPX8, 50 m / 24 h)

Note: (1) Per cavi $\phi \leq 7.0$ mm si consiglia l'utilizzo dell'accessorio codice 6000347LA. *For cable $\phi \leq 7.0$ mm it is recommended to use the accessory code 6000347LA.*

TH384 PATENTED

CONNETTORE PRESA-SPINA AD ALTA PROTEZIONE IP68. 2-3-4 POLI.
IP68 HIGH PROTECTION PLUG AND SOCKET CONNECTOR. 2-3-4 POLES.

TH384

Codice Order number

Bussole Inserts (17.5A)

versione version		n. poli n. poles	bussola contact terminal	IP IP	pz/imb pcs/box	codice order number
	PLUG	2		IP66-68	200	THB.384.A2A
				IP54		THB.384.L2A
	POWER SOCKET	2		IP66-68	200	THB.384.B2A
				IP54		THB.384.M2A
	PLUG	3		IP66-68	200	THB.384.A1A
				IP54		THB.384.L1A
	POWER SOCKET	3		IP66-68	200	THB.384.B1A
				IP54		THB.384.M1A
Le versioni sopra indicate sono disponibili con terminali a perforazione di isolante. The above versions are available with piercing clip terminal blocks.					200	THP.384.XXX
					200	THP.384.XXX

Pin Crimp (10A)

versione version		n. poli n. poles	pin crimp	IP IP	pz/imb pcs/box	codice order number
	PLUG	2		IP66-68	200	THF.384.A2A
				IP54		THF.384.L2A
	POWER SOCKET	2		IP66-68	200	THF.384.B2A
				IP54		THF.384.M2A
	PLUG	3		IP66-68	200	THF.384.A1A
				IP54		THF.384.L1A
	POWER SOCKET	3		IP66-68	200	THF.384.B1A
				IP54		THF.384.M1A
	PLUG	4		IP66-68	200	THF.384.A4A new
				IP54		THF.384.L4A new
	POWER SOCKET	4		IP66-68	200	THF.384.B4A new
				IP54		THF.384.M4A new

Note: Bussole con vite. Per sezioni cavo < 1.0 mm² si consiglia l'utilizzo del puntalino. Contact screw terminals. For cable section < 1.0 mm² we suggest to use a cable tip.
 Bussola a perforazione max 1.5 mm². Piercing clip terminal max 1.5 mm².
 Per pin cilindrici universali Ø 2 mm (non forniti). For universal cylindrical pin Ø 2 mm (not supplied).

Entrambe le custodie dei connettori possono ricevere indistintamente il frutto maschio o femmina. Per ragioni di sicurezza, solo il frutto femmina deve essere utilizzato per portare tensione.
 Every connector housing type can be equipped with male or female contacts. For reasons pertaining to safety, only female contacts may be used in the live part of the connector.

TH384 PATENTED

CONNETTORE PRESA-SPINA AD ALTA PROTEZIONE IP68. 2-3-4 POLI.
IP68 HIGH PROTECTION PLUG AND SOCKET CONNECTOR. 2-3-4 POLES.

TH384

Varianti Options



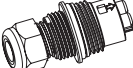


Bussole Contact Terminals

versione version	codice order number
bussole in ottone argentato <i>brass silver plated contact screw terminals</i>	THX.384.XXX.AG

Colore Colour Contatta il Servizio Clienti per maggiori informazioni. *Contact our Customer Service for availability.*

versione version	codice order number
<input checked="" type="checkbox"/> grigio <i>grey</i> RAL 7035	THX.384.XXX.CG
<input type="checkbox"/> altri colori <i>other colours</i>	THX.384.XXX.CX

Kit di fornitura Purchasing kit

versione version	misure imballaggio box dimensions	contenuto contents	pz/imb pcs/box	codice order number
kit non assemblato <i>unassembled kit</i>	C02 (400x160x205 mm)		200	THX.384.XXX
			200	THX.384.XXX
kit assemblato <i>assembled kit</i>	C02 (400x160x205 mm)		200	THX.384.XXX.Z
			200	THX.384.XXX.Z
kit imbustato <i>retail pack kit</i> Consulta il catalogo Rivenditori. <i>See the Retailers catalogue.</i>	--		--	THX.384.XXX.R
versione speciale <i>custom version</i>	*	*	*	THX.384.XXX.K

Note: Per maggiori informazioni sugli accessori consulta pagina 252. Per maggiori informazioni sulle istruzioni di assemblaggio consulta www.techno.it.
For more information about accessories see page 252. For more information about assembling instructions see www.techno.it.

*** Sono possibili personalizzazioni di prodotto e progetti su richieste specifiche. Contatta il Servizio Clienti.**
Personalization and new custom products are possible. Please contact our Customer Service.

Eventuali modifiche e migliorie sui dati tecnici o sul prodotto potranno essere effettuate senza preavviso.
All technical data or other eventual product modifications and improvements can be carried out without notice.

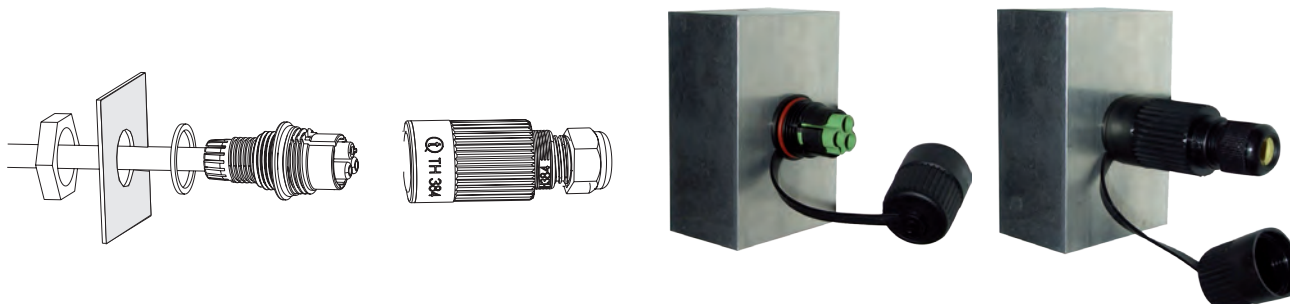
TH384

PATENTED

 CONNETTORE PRESA-SPINA AD ALTA PROTEZIONE IP68. 2-3-4 POLI.
 IP68 HIGH PROTECTION PLUG AND SOCKET CONNECTOR. 2-3-4 POLES.



TH384

Come installare il TH384 a parete *How to install the TH384 on the wall*



Accessori da ordinare separatamente *Accessories must be ordered separately*

Altri accessori *Other accessories*

versione <i>version</i>	codice <i>order number</i>	colore <i>colour</i>	descrizione <i>description</i>	
	604000500	giallo <i>yellow</i>	guarnizione OR per fissaggio a parete <i>seal for wall mounting</i>	
versione <i>version</i>	codice <i>order number</i>	colore <i>colour</i>	Ø min-max cavo <i>Ø cable min-max</i>	CH Ø <i>CH Ø</i>
	6000157CC	nero <i>black</i>	M20 x 1.5 mm	27.0 mm

Note: Quantità minima ordinabile 200 pezzi. *Minimum order quantity 200 pieces.*



Cavo co-stampato disponibile su richiesta.
Co-moulded cable available upon customer request.